

# Plačiojo įsivertinimo anketa 2016

## Bendra ataskaita

---

### Bendra informacija apie šią apklausą

---

Apklausos pabaigos data: 2016-12-19

Naudotas klausimynas: Plačiojo įsivertinimo anketa 2016

Per prieigos kodą pakviesti dalyviai: 30

Išsiųstų/išdalintų klausimynų skaičius: 0

Iš viso pakviestų dalyvių skaičius: 30

Visiškai atsakyti klausimynai: 27

Grįžusių klausimynų kvota: 90,0%

Iš dalies atsakyti klausimynai: 0

Atsakytų klausimynų (įskaitant iš dalies atsakytus) skaičius: 90,0%

## Klausimų su atsakymų skale rezultatai

Vienu žvilgsniu: Klausimai su aukščiausiomis ir žemiausiomis vertėmis


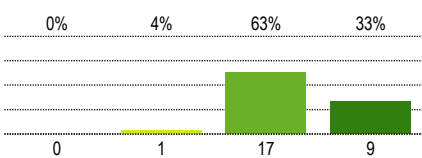

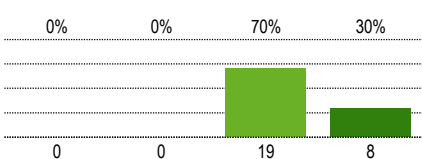

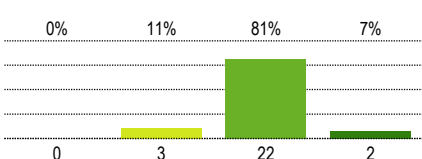
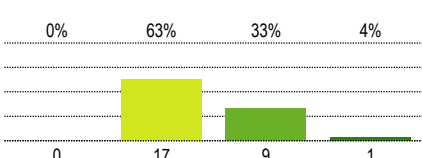

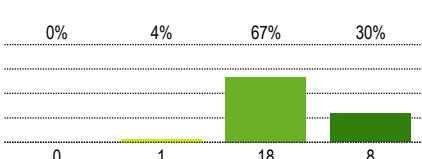
5 aukščiausios vertės	Ø	5 žemiausios vertės	Ø
3.2 - Pastatas ir jo aplinka	4,0	2.9 - Mokiųjų įsivertinimas	2,2
3.4 - Mokymasis ne mokykloje	4,0	2.6 - Mokymasis	2,4
4.7 - Kompetencija	3,8	1.2 - Mokinio pasiekimai ir pažanga	2,5
3.3 - Aplinkų bendrakūra	3,8	1.1 - Asmenybės tapsmas	2,7
4.4 - Veikimas kartu	3,8	4.5 - Bendradarbiavimas su tėvais	2,7

### Detalūs rezultatai

#### 1 - Rezultatai

	Vidutinės vertės Ø				Kokybės įvertinimas				3-4	PA	ND
	1	2	3	4	1 Visiškai nesutinku	2 Ko gero nesutinku	3 Ko gero sutinku	4 Visiškai sutinku			
1.1 - Asmenybės tapsmas					0%	33%	67%	0%	67%	27	0
1.2 - Mokinio pasiekimai ir pažanga					0%	52%	48%	0%	48%	27	0
1.3 - Mokyklos pasiekimai ir pažanga					0%	4%	81%	15%	96%	27	0

2 - Ugdymas(-is) ir mokinių patirtys


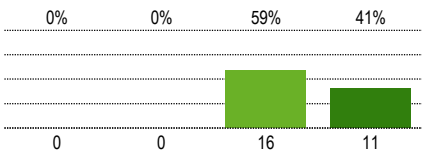

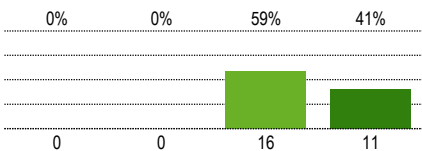

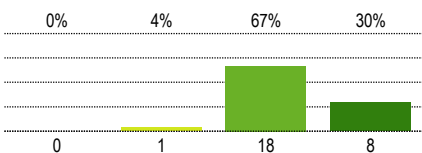

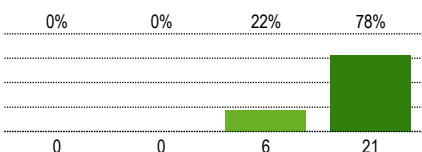

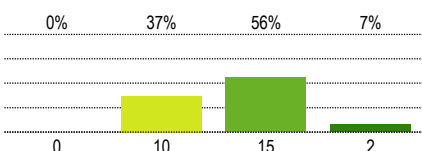

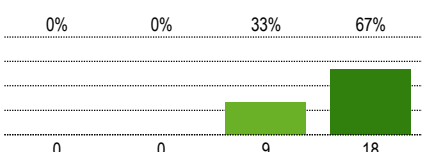

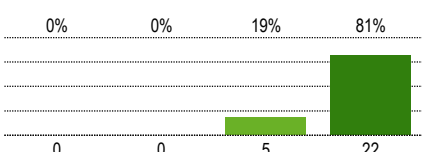
	Vidutinės vertės Ø				Kokybės įvertinimas				3-4	PA	ND
	1	2	3	4	1 Visiškai nesutinku	2 Ko gero nesutinku	3 Ko gero sutinku	4 Visiškai sutinku			
2.1 - Ugdymo(-si) tikslai									96%	27	0
2.2 - Ugdymo planai ir tvarkaraščiai									100%	27	0
2.3 - Orientavimasis į mokinių poreikius									100%	27	0
2.4 - Mokymosi lūkesčiai ir mokinių skatinimas									89%	27	0
2.5 - Ugdymo(-si) organizavimas									78%	27	0
2.6 - Mokymasis									37%	27	0
2.7 - Ugdymas mokyklos gyvenimu									96%	27	0

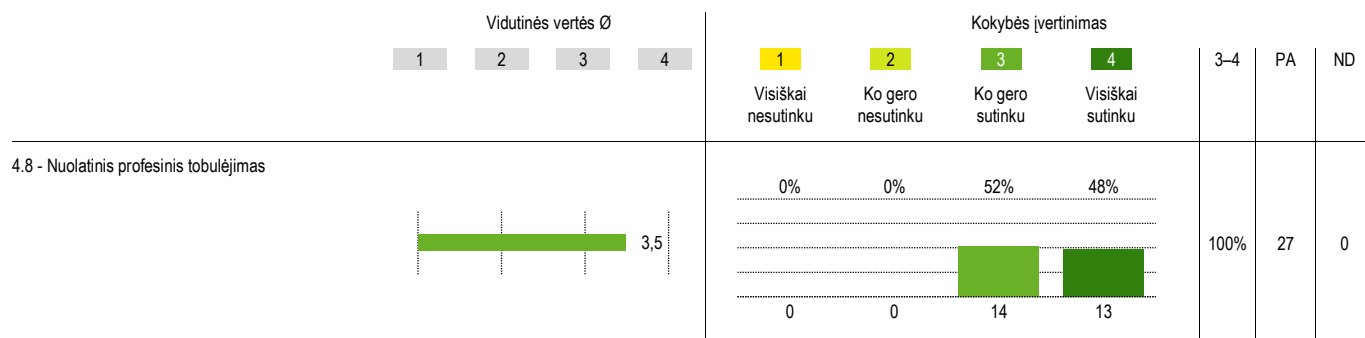
	Vidutinės vertės Ø				Kokybės įvertinimas				3-4	PA	ND
	1	2	3	4	1 Visiškai nesutinku	2 Ko gero nesutinku	3 Ko gero sutinku	4 Visiškai sutinku			
2.8 - Vertinimas ugdymui									70%	27	0
2.9 - Mokinių įsivertinimas									22%	27	0

3 - Ugdymo(-si) aplinkos

	Vidutinės vertės Ø				Kokybės įvertinimas				3-4	PA	ND
	1	2	3	4	1 Visiškai nesutinku	2 Ko gero nesutinku	3 Ko gero sutinku	4 Visiškai sutinku			
3.1 - Įranga ir priemonės									96%	27	0
3.2 - Pastatas ir jo aplinka									100%	27	0
3.3 - Aplinkų bendrakūra									100%	27	0
3.4 - Mokymasis ne mokykloje									100%	27	0
3.5 - Mokymasis virtualioje aplinkoje									70%	27	0

4 - Lyderystė ir vadyba

	Vidutinės vertės Ø				Kokybės įvertinimas				3-4	PA	ND
	1	2	3	4	1 Visiškai nesutinku	2 Ko gero nesutinku	3 Ko gero sutinku	4 Visiškai sutinku			
4.1 - Perspektyva ir bendruomenės susitarimai									100%	27	0
4.2 - Lyderystė									100%	27	0
4.3 - Mokyklos savivalda									96%	27	0
4.4 - Veikimas kartu									100%	27	0
4.5 - Bendradarbiavimas su tėvais									63%	27	0
4.6 - Mokyklos tinklaveika									100%	27	0
4.7 - Kompetencija									100%	27	0



## Paaiškinimai ir nurodymai, kaip įvertinti

### Ataskaitos dalys

Rezultatų ataskaita struktūruota pagal klausimų tipus.

Iš pradžių rodomi klausimų su atsakymų skale rezultatai, po to - atsakymai į atvirus klausimus (jei tokių buvo).

Klausimų eilės tvarka rezultatų ataskaitoje dėl to gali nesutapti su klausimų eilės tvarka klausimyne.

### Klausimų tipai

#### Klausimai su atsakymų skale

Klausimuose su atsakymų skale respondentai pateiks atsakymą apie teiginius sakleje nuo 1 iki 4 (pvz. 1="teiginys neteisingas", 4="teiginys teisingas").

Priklausomai nuo klausimyno gali būti viena atsakymų skiltis (kokybės įvertinimas) ir dvi atsakymų skiltys (kokybės įvertinimas ir poreikis keistis).

#### Atviri klausimai

Atvirose klausimuose prašoma išsakyti savo nuomonę ar vertinimą. Galimi atsakymų variantai nepateikiami.

### Sąvokos, simboliai, sutrumpinimai

#### ∅ (Vidutinė reikšmė)

Klausimuose su atsakymų skale ši vertė atspindi pateiktų klausimų vidutinę vertę (vidurkį). Skaleje nuo 1 iki 4 vertė 2,5 reiškia neutralią vertę.

#### Kokybės vertinimas/Poreikis keistis

Klausimuose su atsakymų skale grafikai parodo atsakymų pasiskirstymą pagal galimų atsakymų variantus procentais ir absoliučiais skaičiais. Dalinėse ataskaitose rodomi vien tik procentai.

Teoriškai procentų suma lygi 100 procentų. Praktiškai ši vertė dėl apvalinimo netikslumų gali būti šiek tiek aukštesnė ar žemesnė.

#### PA (Pateikti atsakymai)

Asmenų, pateikusių atsakymą į klausimą, skaičius.

Neįskaiciuoti tie asmenys, kurie pasirinko atsakymo variantą "Nėra duomenų".

#### ND (nėra duomenų)

Asmenų, pasirinkusių variantą "Nėra duomenų", skaičius

#### 3–4

Respondentų dalis (procentais), kurie klausime su atsakymų skale pasirinko atsakymą 3 arba 4. Dėl apvalinimo netikslumų gali skirtis reikšmės grafike ir vertė skiltyje «3–4».

### Nurodymai dėl vertinimo

#### Grįžusių klausimynų kvota

Grįžusių klausimynų kvota rodo, kokį atgarsį sukėlė Jūsų apklausa. Analizuokite kvotos reikšmę, remdamiesi tokiais klausimais: Ar kvota atitinka mūsų lūkesčius? Ar kvota didelė/maža dėl apklausos organizavimo ypatumų ar dėl turinio? Ko galima pasimokyti, kad kvota ateityje būtų didesnė?

#### Klausimai su

#### aukščiausiomis/žemiausiomis vertėmis

**Aukščiausios vertės:**Galite nurodyti privalumus: čia esame stiprūs. Tuo galime didžiuotis. Kaip puoselėti šiuos privalumus ateityje?

**Žemiausios vertės:**Galite nurodyti trūkumus: tai trukdo mūsų darbui. Su kuo susiję šie trūkumai? Ar rezultatai atitinka mūsų lūkesčius? Kaip geriau suvokti respondentų požiūrį?

**Poreikis keistis:**Čia turime pasistengti. Ryškėja poreikis tobulinti veiklą. Kodėl pokyčiai būtini? Kas įvyks, jei nesiimsime jokių priemonių? Ar tai trukdo mūsų darbui?

**Dėmesio:**Priklausomai nuo apklausos rezultatų "žemiausios vertės" gali būti palyginti aukštos ir todėl gali būti traktuojamos kaip pozityvios (t. y. ne kaip "trūkumai")

#### Vidutinės vertės

Kokybės įvertinimas. Vidutinės vertės, aukštesnės nei 2,5, traktuotinos kaip pozityvios, o žemesnės nei 2,5, kaip negatyvios.

Respondentų, kurie pasirinko vieną iš teigiamų atsakymų (3–4), procentas rodo, kurie teiginiai apie kokybę sulaukė didesnio (ar mažesnio) palaikymo.

Atsižvalgdama į esamą būklę, mokyklos bendruomenė turėtų diskutuoti, kada, respondentų nuomone, galima tikėtis teigiamų rezultatų.

Poreikis keistis. Vertės, aukštesnės nei 2,5, signalizuoja apie reikšmingą poreikį keistis.

Respondentų, kurie poreikį keistis vertina labiau kaip būtiną ar nedelsiant būtiną (atsakymai 3–4), rodo, kuriose veiklos srityse poreikis keistis yra vertinamas kaip labai reikšmingas. Atsižvelgdama į išteklius ir galimybes, mokyklos bendruomenė turi nutarti, kurias veiklas tobulinti pirmiausia.

#### Atsakymų pasiskirstymas

Klausimuose su atsakymų skale atsakymų pasiskirstymas rodo, kaip varijuoja atsakymai. Kuo mažiau atsakymai varijuoja, tuo tiksliau vidutinė vertė charakterizuoja pasiskirstymą. Jei atsakymai labai varijuoja, derėtų analizuoti, kodėl taip yra.

### Kiti klausimai

#### Rezultatų reikšmė

Ką šie rezultatai sako atskiriems asmenims, mokytojams dalykininkas, klasių vadovams, visai mokyklai, mokiniams, tėvams? Ką šis rezultatas reiškia man, kaip mokytojui? Mums, kaip mokyklos bendruomenei? Ką jie reiškia mano mokiniams?

#### Šašajos su turima patirtimi ir kitais duomenų šaltiniais.

Ar tikėjaisi tokių rezultatų? Ar jie atitinka mano lūkesčius? Ar jie mane nustebino/suglumino? Ar yra kitų duomenų šaltinių, kurie patvirtina šių rezultatų teisingumą?

#### Šašajos ir priežastys

Kaip siejasi atskiri rezultatai? Kaip paaiškinti tam tikrus privalumus ir trūkumus? Kaip galėtume glaudžiai apibūdinti mūsų mokyklos veiklos kokybę?

#### Išvados ir priemonės

Kokias išvadas galime padaryti iš tokių rezultatų? Kokius tikslus kelsime? Kokiomis priemonėmis tuos tikslus realizuosime? Kiek laiko mums prireiks?

### Kita informacija

Čia rasite daugiau patarimų, kaip įvertinti gautus rezultatus ir kaip į rezultatų aptarimą įtraukti visas suinteresuotas puses.

<http://www.iqesonline.lt/ivertinimopatarimai>